

VS2 Plissee Anleitung zum Aufmaß

Schritt 1

Schauen Sie sich die Glasleiste Ihres Fensters an. Ist die Glasleiste:

- Gerade
- Schräg / Rund

Schritt 2

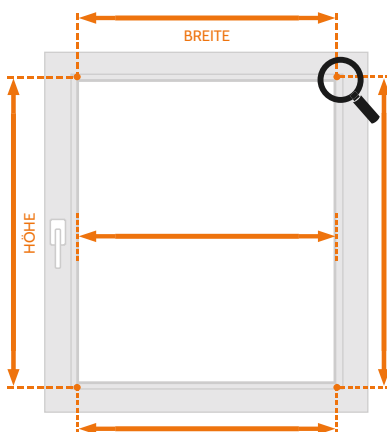
Messen Sie die Dicke des Fenstergummis.

- Ist die **Gummidichtung**:
- Schmal (0-3 mm)
 - Normal (3-5 mm)
 - Breit (größer als 5 mm)

Schritt 3

Nehmen Sie Aufmaß, Breite x Höhe und beachten Sie die Maßabzüge, gemessen wird an der:

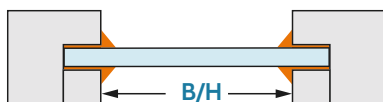
- Glasleiste inklusive Gummidichtung (**B/H**) oder
- nur die Glasscheibe ohne Gummidichtung (**GB/GH**)



Es müssen **Abzugsmaße** vorgenommen werden Anhand der Dicke der Gummidichtung und anhand von der Art der Glasleiste. Die folgenden Grafiken zeigen je ein Fenster im Querschnitt von Oben.

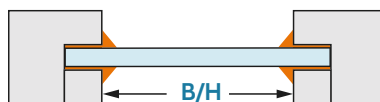
Gerade Glasleiste:

Gummidichtung 0-3 mm



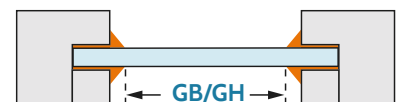
Breite: -4 mm Höhe: -10 mm

Gummidichtung 3-5 mm



Breite: -4 mm Höhe: -12 mm

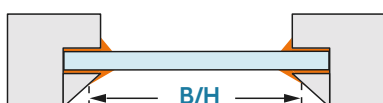
Gummidichtung größer als 5 mm



Glasbreite: +7 mm Glashöhe: -2 mm

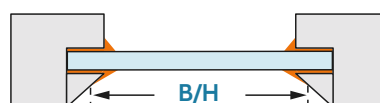
Schräge / Runde Glasleiste:

Gummidichtung 0-3 mm



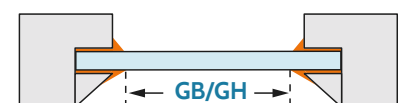
Breite: -3 mm Höhe: -8 mm

Gummidichtung 3-5 mm



Glasbreite: -4 mm Glashöhe: -12 mm

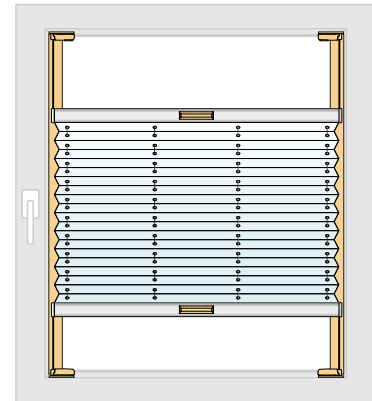

Gummidichtung größer als 5 mm



Glasbreite: +7 mm Glashöhe: -2 mm

Fenstereignung

Für welche Fenster ist diese Montagetechnik geeignet?



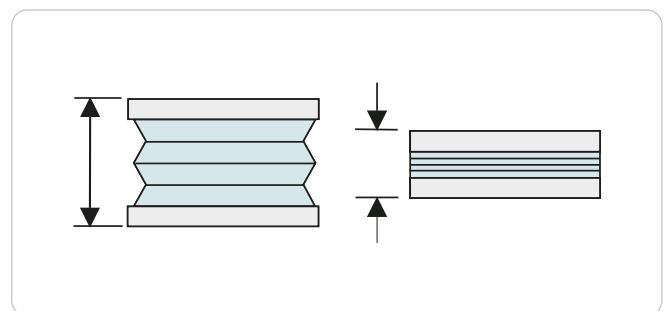
Die Montage direkt auf der Glasscheibe mittels Klebeleisten ist eine sehr schöne Variante Plissees zu befestigen. Die hochwertigen Aluminiumklebeleisten, lackiert in weiß oder grau reduzieren maßgeblich den seitlichen Lichteinfall und sorgen so für eine noch besseren Blendschutz oder Abdunkelung.

Das Aufmaß für Plissees oder Wabenplissees mit Klebeleiste mag zunächst etwas komplizierter als die herkömmlichen klebevarianten sein, wenn aber die Maßabzüge und Hinweise beachtet werden, geht das Aufmaß so wie auch die Montage sehr einfach.

Pakethöhen

Wieviel Platz nimmt das Plissee im geschlossenen Zustand ein?

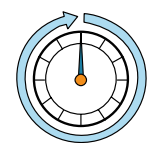
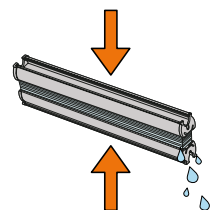
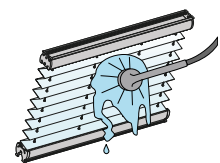
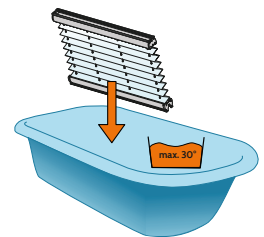
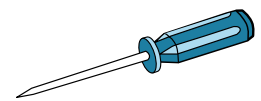
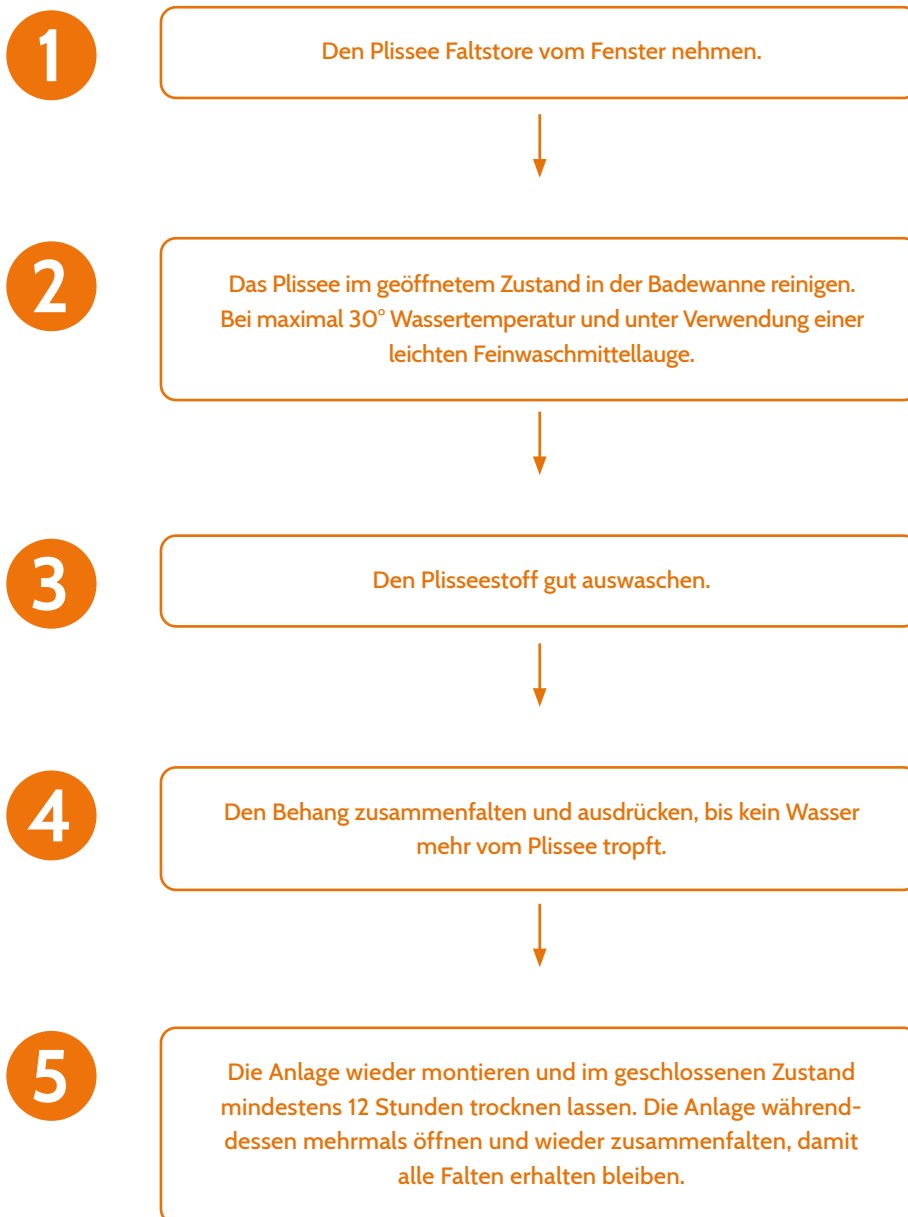
	Plisseestoff	Wabenstoff
50 cm	ca. 5 cm	ca. 6 cm
100 cm	ca. 6 cm	ca. 7 cm
150 cm	ca. 7 cm	ca. 9 cm
200 cm	ca. 8 cm	ca. 12 cm
250 cm	ca. 9 cm	ca. 13 cm



Cosiflor VS2 Plissee Faltstore

Anleitung zur Pflege und Reinigung

Cosiflor Plissees sind einfach in zu Reinigung und daher sehr pflegeleicht. Da es sich um individuell nach Kundenwunsch angefertigte Maßprodukte handelt beachten Sie bitte den bei der Lieferung beiliegenden Pflegehinweis. Im Online Shop erkennen Sie waschbare Stoffqualitäten anhand dieses Symbols.



12 Stunden