

VS1 Plissee Anleitung zum Aufmaß

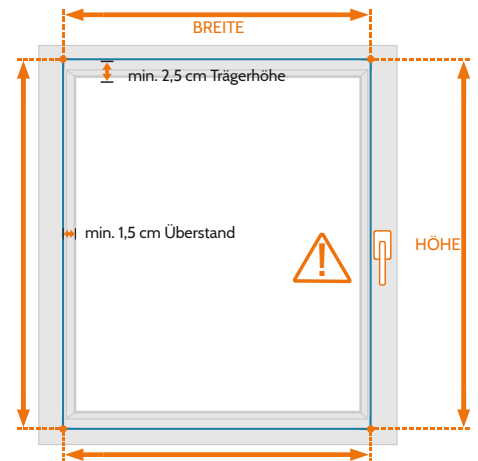
Wie nehmen Sie richtig Aufmaß?

Bestellbreite

Messen Sie den Abstand zwischen den markierten Punkten. Achten Sie auf vorstehende Beschläge. Der empfohlene Überstand beträgt 1,5 cm pro Seite.

Bestellhöhe

Messen Sie an mehreren Punkten die Höhe des Fensterflügels ab. Beachten Sie den Mindestabstand für das Platzieren der Träger. min. 2,5 cm Trägerhöhe



Fenstereignung

Für welche Fenster ist diese Montagetechnik geeignet?



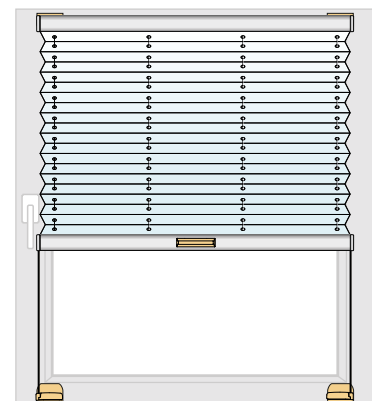
Kunststofffenster



Holzfenster



Metall-/Alufenster

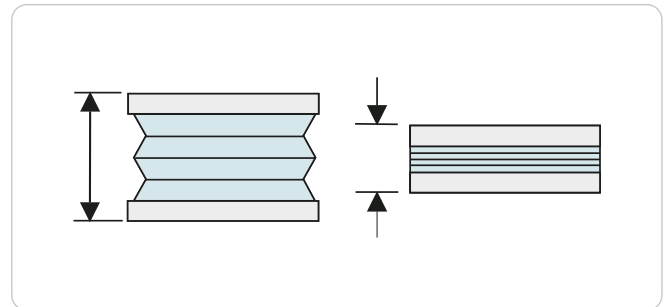


Die auf dem Fensterrahmen geschraubte Montagetechnik mit Winkelträgern kann an allen Fensterarten vorgenommen werden. Erhältlich sind die metallenen Winkel in unterschiedlichen Farben passend zur Auswahl der Profilfarbe. Beim Aufmaß ist darauf zu achten, dass die Plisseeanlage nicht mit Fensterbeschlägen wie dem Fenstergriff kollidiert. Ein seitlicher Überstand von je 1,5 cm pro Seite ist zu empfehlen.

Pakethöhen

Wieviel Platz nimmt das Plissee im geschlossenen Zustand ein?

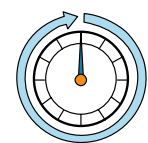
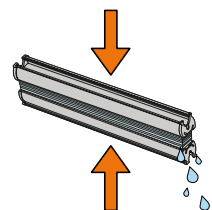
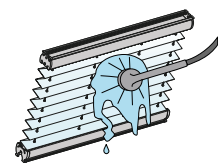
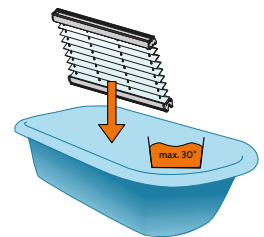
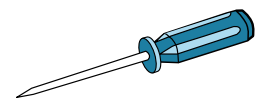
	Plisseestoff	Wabenstoff
50 cm	ca. 5 cm	ca. 6 cm
100 cm	ca. 6 cm	ca. 7 cm
150 cm	ca. 7 cm	ca. 9 cm
200 cm	ca. 8 cm	ca. 12 cm
250 cm	ca. 9 cm	ca. 13 cm



Cosiflor VS2 Plissee Faltstore

Anleitung zur Pflege und Reinigung

Cosiflor Plissees sind einfach in zu Reinigung und daher sehr pflegeleicht. Da es sich um individuell nach Kundenwunsch angefertigte Maßprodukte handelt beachten Sie bitte den bei der Lieferung beiliegenden Pflegehinweis. Im Online Shop erkennen Sie waschbare Stoffqualitäten anhand dieses Symbols.



12 Stunden