

VS1 Plissee Anleitung zum Aufmaß

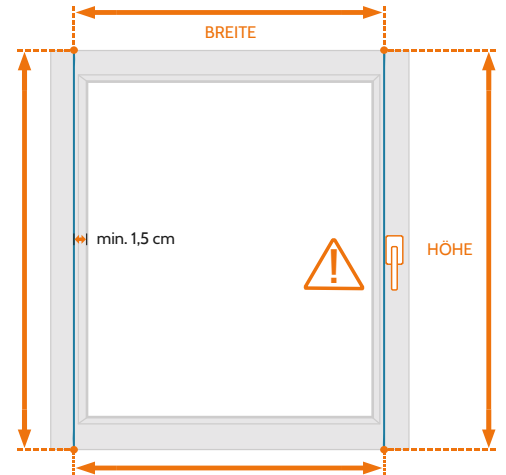
Wie nehmen Sie richtig Aufmaß?

Bestellbreite

Messen Sie den Abstand zwischen den markierten Punkten. Achten Sie auf vorstehende Beschläge. Der empfohlene Überstand beträgt 1,5 cm pro Seite.

Bestellhöhe

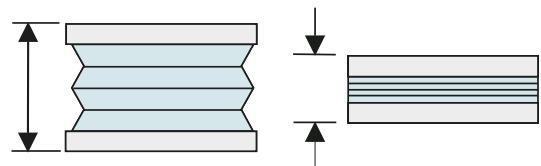
Messen Sie an mehreren Punkten die Höhe des Fensterflügels ab.



Pakethöhen

Wieviel Platz nimmt das Plissee im geschlossenen Zustand ein?

	Plisseestoff	Wabenstoff
50 cm	ca. 5 cm	ca. 6 cm
100 cm	ca. 6 cm	ca. 7 cm
150 cm	ca. 7 cm	ca. 9 cm
200 cm	ca. 8 cm	ca. 12 cm
250 cm	ca. 9 cm	ca. 13 cm




Fenstereignung

Für welche Fenster ist diese Montagetechnik geeignet?



Kunststofffenster



Die Plissee Klemmträger mit eloxierten Haltern sind nur für Fenster mit Gummidichtung geeignet. Die Plissee-Klemmträger sind in unterschiedlichen Farben passend zur Auswahl der Profilfarbe erhältlich. Bei der Montage werden diese einfach mit beiliegendem Inbusschlüssel am Fensterflügel montiert. Beim Aufmaß ist darauf zu achten, dass die Plisseeanlage nicht mit Fensterbeschlägen wie dem Fenstergriff kollidiert. Ein seitlicher Überstand von je 1,5 cm pro Seite ist zu empfehlen.

Erwähnenswert ist, dass es bei diesen Klemmträgern für Plissees auch Gummipads mit im Lieferumfang enthalten sind. Die Gummipads sorgen für eine optimale Abdichtung des Fensterflügels.

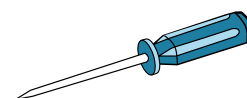
Cosiflor VS2 Plissee Faltstore

Anleitung zur Pflege und Reinigung

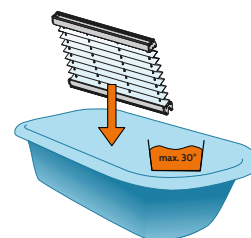
Cosiflor Plissees sind einfach in zu Reinigung und daher sehr pflegeleicht. Da es sich um individuell nach Kundenwunsch angefertigte Maßprodukte handelt beachten Sie bitte den bei der Lieferung beiliegenden Pflegehinweis. Im Online Shop erkennen Sie waschbare Stoffqualitäten anhand dieses Symbols.

**1**

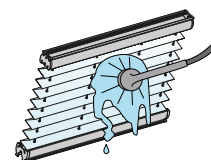
Den Plissee Faltstore vom Fenster nehmen.

**2**

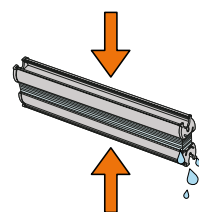
Das Plissee im geöffnetem Zustand in der Badewanne reinigen.
Bei maximal 30° Wassertemperatur und unter Verwendung einer leichten Feinwaschmittellauge.

**3**

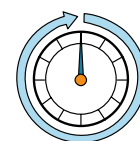
Den Plisseestoff gut auswaschen.

**4**

Den Behang zusammenfalten und ausdrücken, bis kein Wasser mehr vom Plissee tropft.

**5**

Die Anlage wieder montieren und im geschlossenen Zustand mindestens 12 Stunden trocknen lassen. Die Anlage währenddessen mehrmals öffnen und wieder zusammenfalten, damit alle Falten erhalten bleiben.

**12 Stunden**